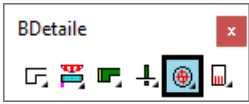
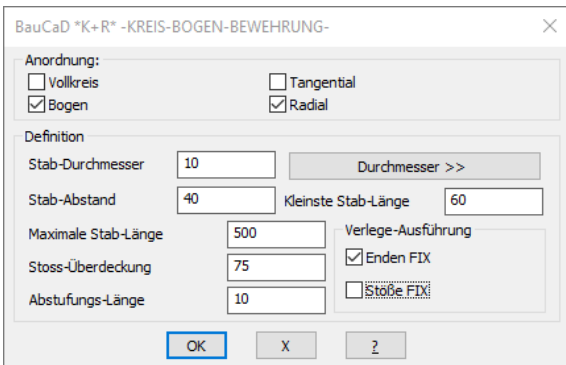
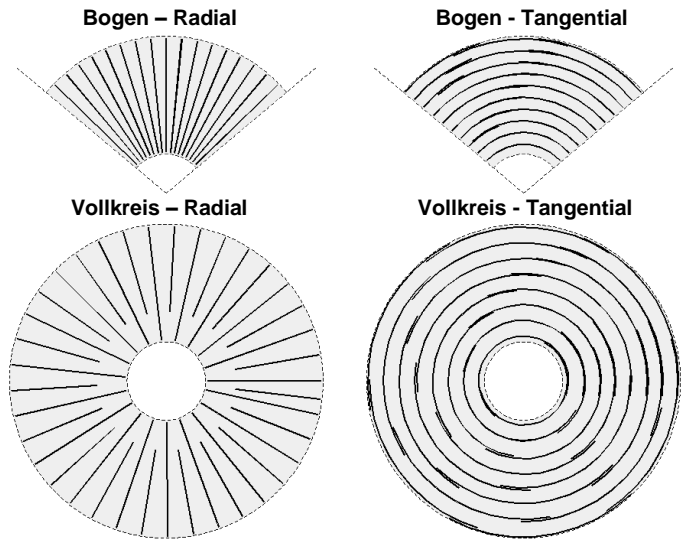


Stahlbetonbau: Bogenbewehrung



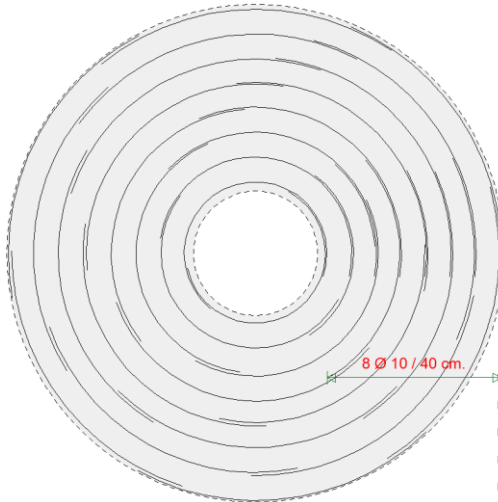
Mit diesen Befehlen zeichnen Sie gerade Radialbewehrung in Bezug auf ein Bewehrungszentrum oder gebogene Tangentialbewehrung versetzt zu einem Kreisbogen.

Beide Bewehrungsformen können mit den weiteren Befehlen korrigiert werden.

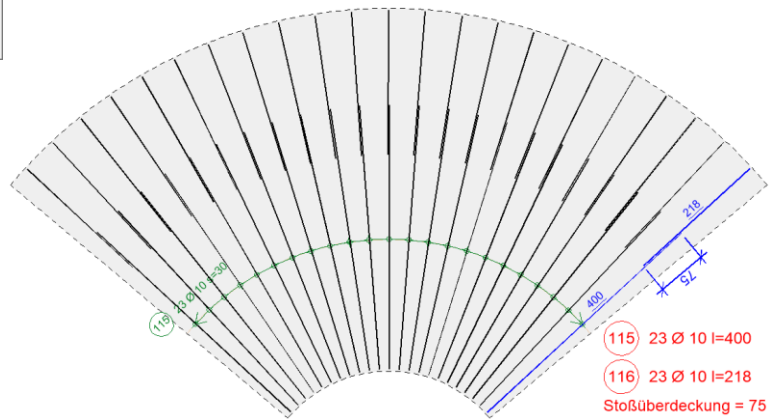


Für das Verlegegebiet werden die Schalkanten als Bezug gewählt. Diese werden zur besseren Ansicht als Kreisbögen vordefiniert, sind aber nicht zwingend erforderlich.

Zur Verwendung der so errechneten Stablänge geben Sie Null für die maximale Stablänge ein.



- 129 28 Ø 10 l=500
- 130 2 Ø 10 l=450
- 131 2 Ø 10 l=300
- 132 1 Ø 10 l=150
- 133 1 Ø 10 l=400
- 134 1 Ø 10 l=200



Die genaue Beschreibung dieser Befehle finden Sie über das Abrollmenü im BauCaD-Stahlbetonbau-Handbuch oder über die ?-Schaltfläche im Dialogfenster:

