

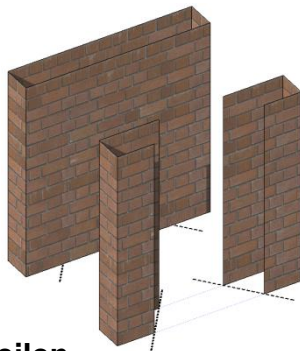
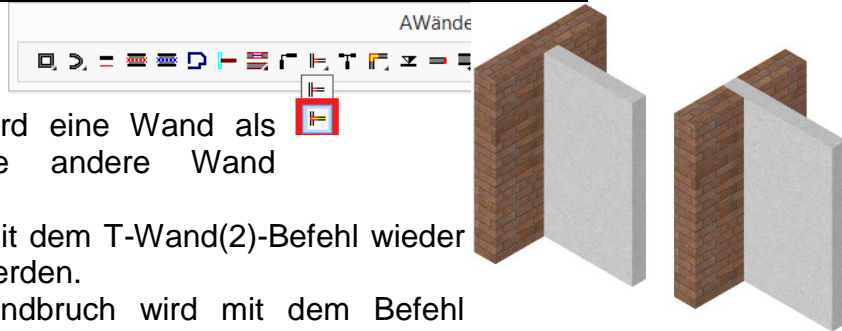
BauCaD-Aktuell: KW51/2017 V4.3.05

T-Wand Schallschutz

Mit diesem Befehl wird eine Wand als Trennwand an eine andere Wand angeschlossen.

Der Anschluss kann mit dem T-Wand(2)-Befehl wieder rückgängig gemacht werden.

Der verbleibende Wandbruch wird mit dem Befehl "Wandbruch Entfernen" gelöscht.



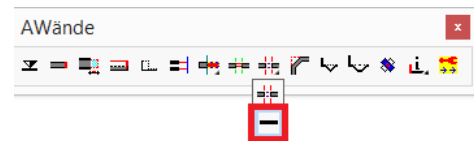
Wand nur teilen



Mit diesem Befehl wird eine Wand in zwei Teile geteilt. Die Trennkante ist hierbei nicht sichtbar.


Die Definition der Teilungslinie erfolgt über zwei Pickpunkte.

Wand-Bruch entfernen

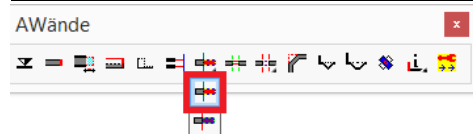



Mit diesem Befehl wird ein Bruch in der Wand wieder entfernt.

Die Wand wird wieder als Einzelobjekt hergestellt.



Wand teilen mit neuem Wandteil



Mit diesem Befehl wird eine Wand in zwei Teile geteilt. Die Trennkante wird als Wandanschluss dargestellt.

Dieser kann über die Layerschaltung: Arbeitsplan, Baueingabeplan und Schalungsplan ausgeschaltet werden. Die Definition der Teilungslinie erfolgt über zwei Pickpunkte.

*Das BauCaD-Team wünscht Ihnen und Ihrer Belegschaft
ein gesegnetes Weihnachtsfest und
einen guten Rutsch ins Neue Jahr 2018.
Vielen Dank für die gute Zusammenarbeit.*

*Zwischen den Feiertagen erreichen Sie uns unter:
Wartung@BauCaD.de*