

BauCaD – Layer – Befehle



Diese Befehle bieten zusätzliche Möglichkeiten gegenüber den BricsCAD-/AutoCAD-Layer-Funktionen.

Layer-Einstellungen

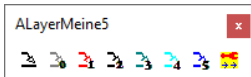
Allgemein: Der BauCaD-Layeraufbau



BauCaD-Layer erzeugen



BauCaD-Layer: Schaltung ändern



Eigene Layerliste



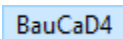
Layer von Objekten ändern



Layergruppe bilden und schalten



Layerumwandlung



Layerliste zu EXCEL



Layerobjekte löschen

Layerschaltung



Alle BauCaD-Grundrisslayer ein



Alle Layer ein



2D: Arbeitsplan
Baueingabeplan
Statikplan



3D: Fassadenschaltung

Weitere Layerschaltungen



Alle Layer aus – Einer ein



Ein Wie / Aus Wie:
Objekte picken



Isolieren wie: Objekte picken



Frieren wie: Objekte picken



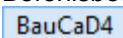
Layerschaltung „Wie“ zuletzt



Layerschaltung speichern und holen

Befehlsbeschreibung

Die aktuelle Beschreibung dieser Befehle finden Sie über das Abrollmenü bei den allgemeinen Befehlsbeschreibungen.



Handbuch+Übungshaus

Handbuch

Allgemein	
	Bemaßung Bemaßung: Handbemaßung, Automatische Bemaßung, Schnittbemaßung, Höhenbemaßung, Bogenbemaßung, Abstichbemaßung von Kurven, Stationierungsbemaßung, Bemaßungsparameter, Korrektur, Maßstabsongebiet. Messen: Abstand, Volumen, Winkel, Flächen, Schwerpunkt, Statische Werte.
	Schraffur Gebietsschraffur, Steinschüttung-Schraffur, Dämmungsschraffur, Aussparungsschraffur, Böschungsschraffur, Dachpappe, Flurkarte Blockschraffur.
	Layer BauCaD-Layeraufbau, Layer setzen, Layer schalten, Layerliste zu EXCEL, Layergruppe bilden, Layerumwandlung, Layerschaltung für Arbeitsplan, Baueingabeplan und Statikplan.
	Farben Farbbücher verwenden, RGB-Farbdefinitionen, Standardfarbe zuweisen, Farbe übertragen, Layer wie Farbe, Layerfarbe tauschen, Alle Objekt- und Layerfarben anzeigen.