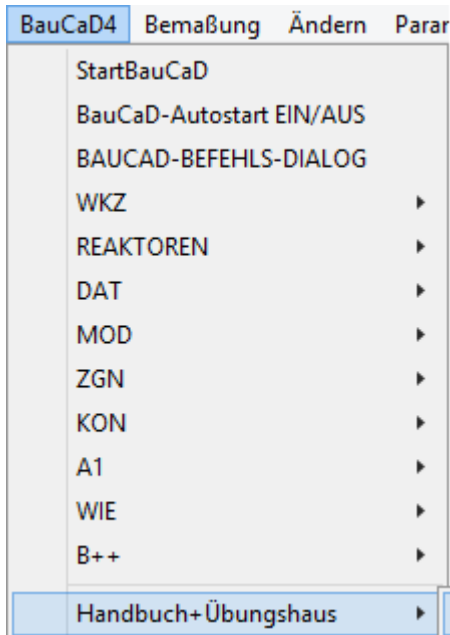


BauCaD-Aktuell: KW22/2017 V4.1.05



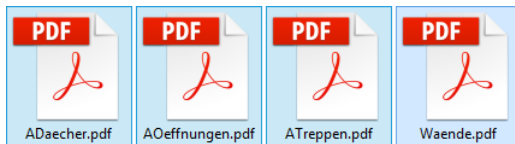
Handbuch und Befehlshilfe aktualisiert

Das Online-Handbuch und die Befehlshilfe ist für folgende Themen ergänzt und aktualisiert:

Architektur: Bauteile	
	Wände Aussen- und Innenwänden, Linien in Wände umwandeln, Wandnischen, Wankerker, Eigene Wanddefinitionen, Stützen, Dehnen, Teilen, Ändern.
	Öffnungen Aussen- und Innentüren, Fenster, Mehrschalen-Öffnungen, Eckfenster, Schiebetüren, 2D-Türblätter, Dachfenster, Eigene Öffnungsdefinitionen, Ändern, Schieben, Kopieren, Löschen, Ergänzen.
	Treppen Einläufige Treppen, Podesttreppen, Wendeltreppe, Spartreppe, 2D-Treppenlauflinie, 2D-Entwurfshilfe zur freien Treppenkonstruktion, Freie Treppe in 3D umwandeln, Einläufige Treppe mit wählbaren An- und Austrittswinkeln, Treppendarstellung in der nächsten Geschossebene, Treppe ändern, Treppe schieben, drehen, kopieren und löschen
	Dächer Dachrand definieren, Pultdach, Satteldach, Walmdach, Zeltdach, Dachausmittlung, Dachgauben, Höhenlinien, Horizontaler Dachschnitt, Dachvolumen-Berechnung, Dachflächen-Berechnung, Glas-Verbau.

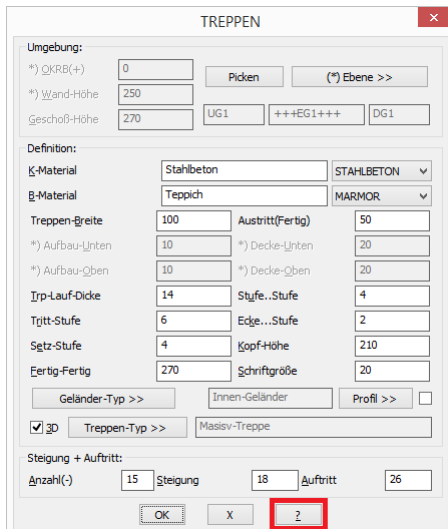
Die Hilfedateien zu den einzelnen Themen sind im PDF-Format in folgendem Programmverzeichnis von BauCaD hinterlegt und können dort ebenfalls geöffnet werden:

C:\CAD\KempterGmbH\BauCaD4\V\HandBuchPDF:



Befehlshilfe

Der Aufruf der zugehörigen Beschreibung nach dem Befehlsaufruf erfolgt über die ?-Schaltfläche im Dialogfenster oder die ?-Eingabe in der Befehlszeile:



: iwand2

* ? * Innenwand * Objekt(Picken) | Start-Wand-Seite wählen * : ?

Die Einzelbeschreibungen sind ebenfalls als PDF-Dateien in obigem Verzeichnis hinterlegt und verwenden den Befehlsaufruf als Dateinamen:

: iwand2 >>

