

Wand-Abdeckung



* ? Wand-Abdeckung:

* Edit | **Pultdach** | **Satteldach** | **Walmdach** | **Deckel** * <P> :

Mit diesem Befehl werden Abdeckungen auf Wände erzeugt. Diese können als Dachflächen in Pult-, Sattel- oder Walmform oder als ebene Deckelabdeckung ausgeführt werden. Wandecken werden auf Gehrung abgerundet.

* ? Wand-Abdeckung:

* **Edit** | Pultdach | Satteldach | Walmdach | Deckel * <P> : E

Durch die Editierfunktion kann die Form der Abdeckung nachträglich geändert werden und die Dachfläche zusätzlich mit einer Sparrenschiene versehen werden. Über den Holzbaubefehl können dann auch Sparren verlegt und ausgewertet werden.

Weiter können die Dachneigung, der Dachvorsprung und die Dachhautdicke nachträglich geändert werden. Die geänderten Einstellungen bleiben für die nächsten Wandabdeckungen gespeichert.



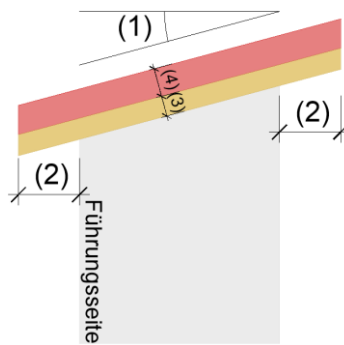
Pultdach

*? E R * Dach-Neigung <15.0> : **(1)**

*? E R * Dach-Vorsprung <20.0> : **(2)**

*? E R * Sparren-Dicke <0.0> : **(3)**

*? E R * Dach-Haut-Dicke <10.0> : **(4)**



Die Steigrichtung für die Pultdach-Abdeckung wird durch die Führungsseite der Wand festgelegt und kann durch den entsprechenden Wandbefehl gewechselt werden.

Links sind die nachträglich editierbaren Eingabewerte dargestellt.

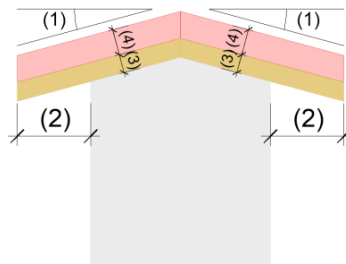
Satteldach

*? E R * Dach-Neigung <15.0> : **(1)**

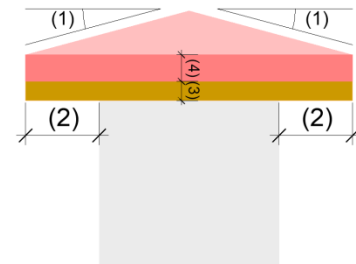
*? E R * Dach-Vorsprung <20.0> : **(2)**

*? E R * Sparren-Dicke <0.0> : **(3)**

*? E R * Dach-Haut-Dicke <10.0> : **(4)**



Walmdach



Deckel

* ? Wand-Abdeckung:

* Edit | Pultdach | Satteldach | Walmdach | **Deckel** * <P> : D



Die Deckel-Abdeckung wird ohne Rückfragen auf alle Wände der aktuellen Ebene angewendet.

Löschen

* **Edit** | Pultdach | Satteldach | Walmdach | Deckel * <P> : E

* ? * Wand wählen :

* ? ? Wand-Abdeckung:

* **Löschen** |Pultdach|Walmdach|Satteldach|Deckel * <W> : L

Nach Aufruf der Editierfunktion können Abdeckungen einzelner Wände wieder gelöscht werden.

BauCaD V4.3.19 auf AutoCAD 2019

Die aktuelle BauCaD-Version 4.3.19 ist für AutoCAD 2019 freigegeben. Zur Verknüpfung Ihrer aktuellen Tagesupdate-Version wenden Sie sich an unsere Hotline. Die CD-Version zur Neuinstallation ist auf unserer Homepage verfügbar.